



**ASSOCIAÇÃO MUTUALISTA
DE MOREIRA DA MAIA
E FREGUESIAS CIRCUNVIZINHAS**

Rua Conselheiro Luís de Magalhães, 214
4470-616 Maia
Tel./Fax: 229 449 270
E-mail: geral@am-moreira.pt
www.am-moreira.pt

RELATÓRIO E CONTAS

2025

- I. Relatório de atividades
- II. Demonstrações Financeiras
- III. Anexo às Demonstrações Financeiras
- IV. Parecer do Conselho Fiscal

Rua Conselheiro Luís de Magalhães, 214
4470-616 Maia
Tel./Fax: 229 449 270
E-mail: geral@am-moreira.pt
www.am-moreira.pt

**ASSOCIAÇÃO MUTUALISTA
DE MOREIRA DA MAIA
E FREGUESIAS CIRCUNVIZINHAS**



I. RELATÓRIO DE ATIVIDADES

2025



Senhores Associados,

De acordo com o disposto na alínea g) do artigo 48º dos Estatutos da Associação Mutualista de Moreira da Maia e Freguesias Circunvizinhas, a Direção desta Associação submete à apreciação, discussão e deliberação da Assembleia Geral, o Relatório de Atividades e Contas referentes ao exercício de 2025, onde se inclui o parecer do Conselho Fiscal.

Síntese da atividade:

1. Movimento associativo:

População associativa	2025	
Sócios no início do exercício		8.830
.. Admitidos	50	
.. Readmitidos	8	
.. Falecidos	164	
.. Eliminados por desistência	74	-180
Sócios no final do exercício		
.. Sexo feminino	4.063	
.. Sexo masculino	4.587	8.650

A população associativa no início de 2025 era de 8.830 sócios. Durante o ano, foram readmitidos 8 sócios e admitidos 50 novos sócios. Desistiram 74 e faleceram 164.

O saldo foi desfavorável em 180 sócios, cifrando-se a população no final do exercício em 8.650, sendo 4.063 sócios do sexo feminino e 4.587 do sexo masculino.

2. Falecimentos:

Um registo de saudade e sentimento nos cumpre fazer pelos sócios e familiares falecidos durante o ano, expressando a todos quantos com eles se relacionavam o nosso pesar.

3. Relações institucionais:

A Associação Mutualista de Moreira da Maia e Freguesias Circunvizinhas a exemplo dos exercícios anteriores, manteve durante 2025 a sua participação associativa, com as seguintes entidades mutualistas:

Liga das Associações Mutualistas do Porto
União das Mutualidades Portuguesas

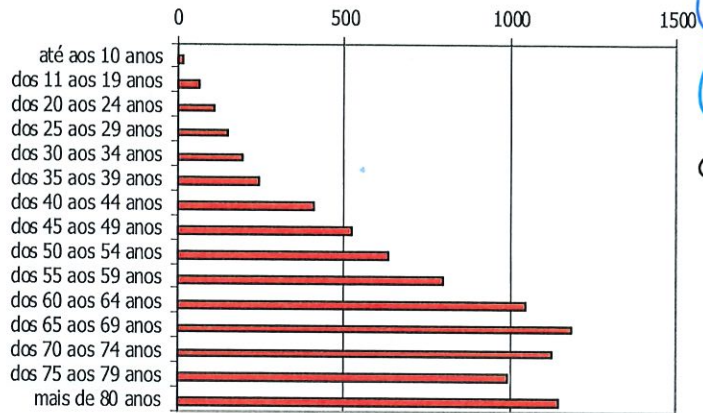


Handwritten signatures and initials in blue ink.

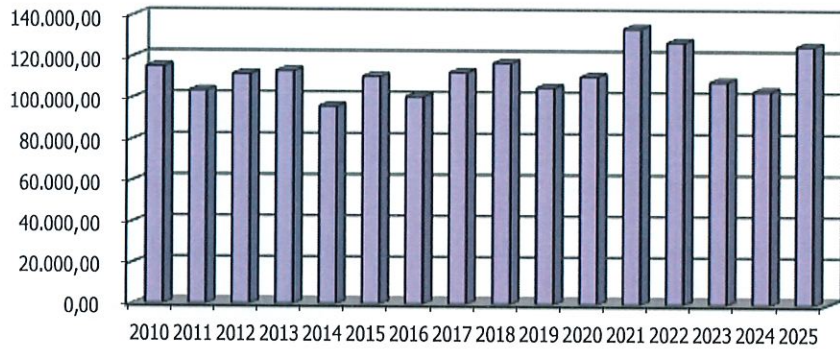
4. Indicadores:

Período findo em 31 de Dezembro de 2025

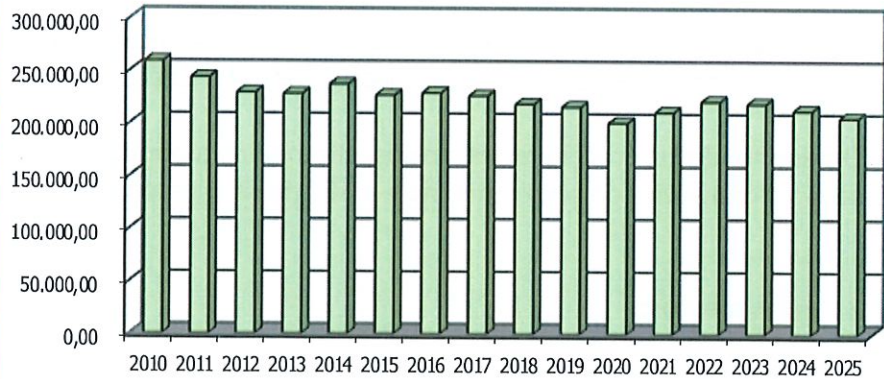
Distribuição etária dos associados			
Escalão	Sócios	Masc	Fem
até aos 10 anos	17	7	10
dos 11 aos 19 anos	68	29	39
dos 20 aos 24 anos	111	56	55
dos 25 aos 29 anos	151	75	76
dos 30 aos 34 anos	196	107	89
dos 35 aos 39 anos	248	135	113
dos 40 aos 44 anos	408	219	189
dos 45 aos 49 anos	523	289	234
dos 50 aos 54 anos	633	361	272
dos 55 aos 59 anos	799	437	362
dos 60 aos 64 anos	1.047	575	472
dos 65 aos 69 anos	1.186	608	578
dos 70 aos 74 anos	1.125	546	579
dos 75 aos 79 anos	991	522	469
mais de 80 anos	1.147	621	526
Total	8.650	4.587	4.063



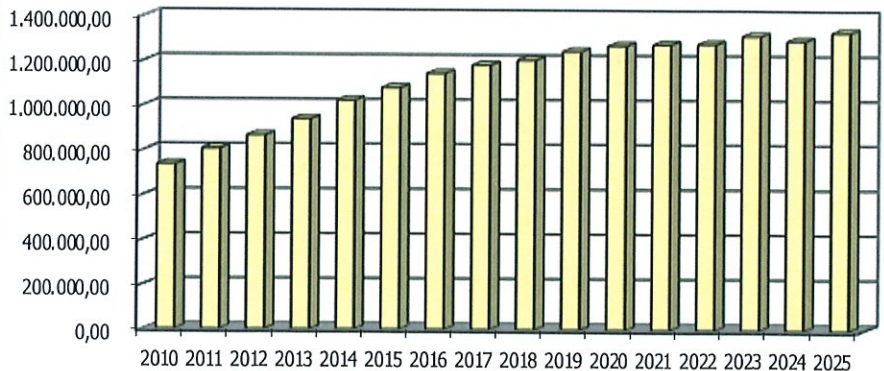
Evolução dos capitais pagos	
2010	115.145,00
2011	103.470,00
2012	111.530,00
2013	113.080,00
2014	95.905,00
2015	110.385,00
2016	100.565,00
2017	112.420,00
2018	116.990,00
2019	105.105,00
2020	110.570,00
2021	134.005,00
2022	127.280,00
2023	108.165,00
2024	103.640,00
2025	125.460,00



Evolução das receitas	
2010	258.675,51
2011	243.322,00
2012	228.991,00
2013	227.707,75
2014	237.003,82
2015	226.451,45
2016	228.678,13
2017	225.931,25
2018	218.194,92
2019	215.510,30
2020	200.457,29
2021	210.620,10
2022	220.940,00
2023	218.831,60
2024	212.444,80
2025	205.647,00



Evolução dos fundos patrimoniais	
2010	735.549,54
2011	807.261,59
2012	864.960,49
2013	938.310,57
2014	1.022.310,18
2015	1.079.235,81
2016	1.143.988,48
2017	1.181.944,56
2018	1.204.981,44
2019	1.244.321,61
2020	1.270.191,71
2021	1.276.479,67
2022	1.278.486,46
2023	1.314.937,75
2024	1.294.356,16
2025	1.331.980,93





5. Demonstrações Financeiras:

Em 2025 as Demonstrações Financeiras foram elaboradas de acordo com o Sistema de Normalização Contabilística para as Entidades do Setor Não Lucrativo (SNC-ESNL), aprovado pelo Decreto-Lei nº 36-A/2011 de 09 de março.

6. Resultado líquido e proposta de aplicação de resultados:

No exercício de 2025, o resultado líquido foi positivo, ascendendo a Eur 15.236,41. Para o saldo relevado na conta de resultados, apresentamos de acordo com os Estatutos, a seguinte proposta de aplicação:

Reserva geral	2.285,46
Fundos - Sub. Funeral	7.618,21
Fundos - Administração	5.332,74

Em 2025, registou-se 164 óbitos de sócios, o pagamento de subsídios teve um acréscimo de €21.820 face ao ano anterior. O montante obtido ao longo do ano dos juros de aplicações bancárias, contribuiu para um resultado positivo, não tendo a Associação tido necessidade de qualquer apoio ou ajuda estatal e não se colocando em causa, a continuidade no período de 2026.

Em Dezembro de 2025 foi adquirido o Prédio urbano e rustico confrontante com o prédio edifício sede desta instituição e foi dada continuidade à implementação no terreno do novo programa de quotas "Amiga", agora com nova versão. Também em dezembro de 2025, procedeu-se a uma escritura da constituição da Federação Mutualista, onde a nossa associação passará a assumir a vice-presidência desta Federação.

7. Agradecimentos:

A todos os associados e colaboradores que nos prestaram o seu apoio, contribuindo para facilitar o desempenho do mandato, aos membros da Assembleia Geral e do Conselho Fiscal pela sua disponibilidade e colaboração, fica expresso o nosso agradecimento.



8. Conclusão:

Referidos os factos de maior destaque, submetemo-los à vossa criteriosa apreciação, com a serenidade e consciência do dever cumprido.

Moreira da Maia, 05 de Março de 2026

O Conselho de Administração,

Diamantino Oliveira Silva Coelho

Joaquim Carlos Pimenta Moreira da Silva

José António Jesus Costa Ferreira

Alcídia Maria Vinhas Moreira de Castro

Joana Sofia Silva Moura

Rua Conselheiro Luís de Magalhães, 214
4470-616 Maia
Tel./Fax: 229 449 270
E-mail: geral@am-moreira.pt
www.am-moreira.pt

**ASSOCIAÇÃO MUTUALISTA
DE MOREIRA DA MAIA
E FREGUESIAS CIRCUNVIZINHAS**



[Handwritten signature]

II. DEMONSTRAÇÕES FINANCEIRAS

2025



Balanco individual em 31 de Dezembro de 2025

Moeda: EUR

RUBRICAS	NOTAS	2025	2024
ATIVO			
Ativo não corrente			
Ativos fixos tangíveis	5	278.388,91	86.324,83
Bens do património histórico e cultural			
Propriedades de investimento		0,00	0,00
Ativos intangíveis		0,00	0,00
Investimentos financeiros		0,00	0,00
Fundadores/beneméritos/patrocinadores/doadores/associados/membros		9.088,00	13.930,00
		287.476,91	100.254,83
Ativo corrente			
Inventários		0,00	0,00
Clientes		0,00	0,00
Adiantamentos a fornecedores		0,00	0,00
Estado e outros entes públicos		0,00	3.324,65
Fundadores/beneméritos/patrocinadores/doadores/associados/membros	3.2.5 17.1		
Outras contas a receber		0,00	0,00
Diferimentos		2.180,98	153,70
Outros activos financeiros	3.2.4	0,00	36,00
Caixa e depósitos bancários	17.2	1.072.906,24	1.234.334,62
		1.075.087,22	1.237.848,97
Total do ativo		1.362.564,13	1.338.103,80
FUNDOS PATRIMONIAIS E PASSIVO			
Fundos patrimoniais			
	3.2.6		
Fundos		1.114.973,61	1.082.992,56
Excedentes técnicos		0,00	0,00
Reservas		152.587,34	146.943,62
Resultados transitados		0,00	0,00
Excedentes de revalorização		64.419,98	64.419,98
Outras variações nos fundos patrimoniais		0,00	0,00
		1.331.980,93	1.294.356,16
Resultado liquido do periodo		15.236,41	37.624,77
Total dos fundos patrimoniais		1.347.217,34	1.331.980,93
Passivo			
Passivo não corrente			
Provisões		0,00	0,00
Provisões específicas		0,00	0,00
Financiamentos obtidos		0,00	0,00
Outras contas a pagar		0,00	0,00
		0,00	0,00
Passivo corrente			
Fornecedores		12.425,76	5.827,35
Adiantamentos de clientes		0,00	0,00
Estado e outros entes públicos	17.3	322,03	295,52
Fundadores/beneméritos/patrocinadores/doadores/associados/membros		0,00	0,00
Financiamentos obtidos		0,00	0,00
Outras contas a pagar	17.4	0,00	0,00
Diferimentos		2.599,00	
Outros passivos financeiros			
		15.346,79	6.122,87
Total do passivo		15.346,79	6.122,87
Total dos fundos patrimoniais e do passivo		1.362.564,13	1.338.103,80



Demonstração dos resultados por naturezas, período findo em 31 de Dezembro de 2025

Moeda: EUR

RENDIMENTOS E GASTOS	NOTAS	2025	2024
Vendas e serviços prestados	10	205.647,00	212.444,80
Subsídios, doações e legados à exploração		0,00	0,00
Variação nos inventários da produção		0,00	0,00
Trabalhos para a própria entidade		0,00	0,00
Custo das mercadorias vendidas e das matérias consumidas		0,00	0,00
Fornecimentos e serviços externos	17.5	(60.797,72)	(70.551,61)
Gastos com o pessoal	15	(19.349,69)	(16.470,67)
Imparidade de inventários (perdas/reversões)		0,00	0,00
Imparidade de dívidas a receber (perdas/reversões)		0,00	0,00
Provisões (aumentos/reduções)		0,00	0,00
Provisões específicas (aumentos/reduções)		0,00	0,00
Outras imparidades (perdas/reversões)		0,00	0,00
Aumentos / reduções de justo valor		0,00	0,00
Outros rendimentos	17.6	20.234,20	21.214,24
Outros gastos	17.7	(128.978,61)	(107.271,80)
Resultado antes de depreciação, gastos de financ. e impostos		16.755,18	39.364,96
Gastos / reversões de depreciação e de amortizações	5	(1.518,77)	(1.740,19)
Resultado operacional (antes de gastos de financ. e impostos)		15.236,41	37.624,77
Juros e rendimentos similares obtidos	17.8		
Juros e gastos similares suportados	17.8	0,00	0,00
Resultados antes de impostos		15.236,41	37.624,77
Imposto sobre o rendimento do período		0,00	0,00
Resultado líquido do período		15.236,41	37.624,77

RUBRICAS	NOTAS	SUB FUNERAL	TOTAL	2025	2024
Vendas e serviços prestados		205.647,00	205.647,00	205.647,00	212.444,80
Custo das vendas e dos serviços prestados					
Resultado bruto		205.647,00	205.647,00	205.647,00	212.444,80
Outros rendimentos		20.234,20	20.234,20	20.234,20	21.214,24
Gastos de distribuição					
Gastos administrativos		(80.147,41)	(80.147,41)	(80.147,41)	(87.022,28)
Gastos de investigação e desenvolvimento					
Outros gastos		(130.497,38)	(130.497,38)	(130.497,38)	(109.011,99)
Resultado operacional (antes gastos fin.impostos)		15.236,41	15.236,41	15.236,41	37.624,77
Gastos de financiamento (líquidos)					
Resultados antes de impostos		15.236,41	15.236,41	15.236,41	37.624,77
Imposto sobre o rendimento do período					
Resultado líquido do período		15.236,41	15.236,41	15.236,41	37.624,77



Moeda: EUR

2024

Demonstração das alterações nos fundos patrimoniais no período

D E S C R I Ç Ã O	NOTAS	FUNDOS PATRIMONIAIS ATRIBUÍDOS AOS INSTITUIDORES DA ENTIDADE-MÃE										Interesses minoritários	Total fundos patrimoniais
		Fundos	Excedentes técnicos	Reservas	Resultados transitados	Ajustos financeiros	Excedentes revaloriza	Out var fund patrimoniais	Res líquido período	Total			
1	POSICÃO NO INÍCIO DO PERÍODO N-1 ALTERAÇÕES NO PERÍODO	1.056.203,29	0,00	142.216,10	0,00	0,00	64.419,98	0,00	31.516,79	1.294.356,16	0,00	0,00	1.294.356,16
	Primeira adopção de novo referencial contabilístico											0,00	0,00
	Alterações de políticas contabilísticas											0,00	0,00
	Diferenças de conversão de demonstr. financeiras											0,00	0,00
	Realiz.excedente reval. activos fixos tangíveis e inta.											0,00	0,00
	Exced. revalor. activ. fixos tangíveis e inta. resp. var.											0,00	0,00
	Ajustamentos por impostos diferidos											0,00	0,00
	Outras alter. reconhecidas nos fundos patrimoniais	26.789,27		4.727,52	0,00	0,00	0,00	0,00	(31.516,79)	0,00	0,00	0,00	0,00
2	RESULTADO LIQUIDO DO PERÍODO	26.789,27	0,00	4.727,52	0,00	0,00	0,00	0,00	37.624,77	37.624,77	0,00	0,00	37.624,77
3	RESULTADO EXTENSIVO								6.107,98	37.624,77	0,00	0,00	37.624,77
4=2+3	OPERAÇÕES COM INSTITUIDORES NO PERÍODO												
	Fundos												
	Subsídios, doações e legados												
	Outras operações											0,00	0,00
5	POSICÃO NO FIM DO PERÍODO N-1	1.082.992,56	0,00	146.943,62	0,00	0,00	64.419,98	0,00	37.624,77	1.331.980,93	0,00	0,00	1.331.980,93
6=1+2+3+5													

2025

Demonstração das alterações nos

D E S C R I Ç Ã O	NOTAS	FUNDOS PATRIMONIAIS ATRIBUÍDOS AOS INSTITUIDORES DA ENTIDADE-MÃE										Interesses minoritários	Total fundos patrimoniais
		Fundos	Excedentes técnicos	Reservas	Resultados transitados	Ajustos financeiros	Excedentes revaloriza	Out var fund patrimoniais	Res líquido período	Total			
6	POSICÃO NO INÍCIO DO PERÍODO N ALTERAÇÕES NO PERÍODO	1.082.992,56	0,00	146.943,62	0,00	0,00	64.419,98	0,00	37.624,77	1.331.980,93	0,00	0,00	1.331.980,93
	Primeira adopção de novo referencial contabilístico											0,00	0,00
	Alterações de políticas contabilísticas											0,00	0,00
	Diferenças de conversão de demonstr. financeiras											0,00	0,00
	Realiz.excedente reval. activos fixos tangíveis e inta.											0,00	0,00
	Exced. revalor. activ. fixos tangíveis e inta. resp. var.											0,00	0,00
	Ajustamentos por impostos diferidos											0,00	0,00
	Outras alter. reconhecidas nos fundos patrimoniais	31.981,05		5.643,72	0,00	0,00	0,00	0,00	(37.624,77)	0,00	0,00	0,00	0,00
7	RESULTADO LIQUIDO DO PERÍODO	31.981,05	0,00	5.643,72	0,00	0,00	0,00	0,00	(37.624,77)	0,00	0,00	0,00	0,00
8	RESULTADO EXTENSIVO								15.236,41	15.236,41	0,00	0,00	15.236,41
9=7+8	OPERAÇÕES COM INSTITUIDORES NO PERÍODO								(22.388,36)	15.236,41	0,00	0,00	15.236,41
	Fundos												
	Subsídios, doações e legados												
	Outras operações											0,00	0,00
10	POSICÃO NO FIM DO PERÍODO N	1.114.973,61	0,00	152.587,34	0,00	0,00	64.419,98	0,00	15.236,41	1.347.217,34	0,00	0,00	1.347.217,34
6+7+8+10													



GASTOS	2 0 2 5		DESVIOS	ORÇAMENTO PARA 2026
	Orçamentado	Realizado		
62 Fornecimento e serviços externos:				
6221 Trabalhos especializados	6.000,00	5.087,34	-912,66	6.000,00
6222 Publicidade e propaganda	3.000,00	1.935,59	-1.064,41	3.000,00
6223 Vigilância e Segurança	500,00		-500,00	500,00
6224 Honorários	9.600,00	11.597,75	1.997,75	3.000,00
6225 Comissões de cobrança	30.479,04	28.944,08	-1.534,96	30.000,00
6226 Conservação e reparação	5.000,00	529,46	-4.470,54	2.000,00
6231 Ferram.utensilios de desgaste rápido	400,00	15,95	-384,05	400,00
6265 Serviços Bancários	300,00	315,38	15,38	350,00
6233 Material de escritório	1.400,00	662,14	-737,86	1.100,00
6234 Artigos p/ oferta	500,00	4.109,05	3.609,05	3.000,00
6241 Electricidade	1.500,00	1.248,72	-251,28	1.500,00
6243 Agua	380,00	310,14	-69,86	360,00
625 Deslocações, estadas e transportes	1.800,00	1.471,10	-328,90	1.500,00
6262 Comunicação	1.400,00	1.280,74	-119,26	1.500,00
6263 Seguros	360,00	583,24	223,24	850,00
6265 Contencioso e notariado	150,00	523,00	373,00	50,00
6267 Limpeza, higiene e conforto	2.200,00	1.945,20	-254,80	2.400,00
6268042 Outros serv. - Prod alimentares	100,00	38,84	-61,16	100,00
6268012 Outros serv. - Mat embalagem	150,00		-150,00	150,00
62681 Outros serv. - angariação	500,00	190,00	-310,00	500,00
62/ ... Outros fornecimentos e serviços	100,00	10,00	-90,00	100,00
63 Gastos com o pessoal	18.000,00	19.349,69	1.349,69	32.100,00
64 Gastos de depreciação e de amortização	1.700,00	1.518,77	-181,23	1.519,00
65 Perdas por imparidade				
66 Perdas por redução de justo valor				
67 Provisões do periodo				
68 Outros gastos e perdas				
68921 Prest.ass.mut. - subsidios de funeral	120.000,00	125.460,00	5.460,00	120.000,00
6896 Prest.pecuniárias de cuidados de saude	3.500,00	3.178,80	-321,20	3.500,00
68/ ... Outros gastos e perdas	500,00	339,81	-160,19	500,00
69 Gastos e perdas de financiamento				
	209.519,04	210.644,79	1.125,75	215.979,00
RENDIMENTOS				
71 Vendas				
72 Prestação de serviços	203.343,60	205.647,00	2.303,40	200.150,00
78 Outros rendimentos e ganhos:				
7873 Rendas out rendiment propriedades				
78/.. Outros				
79 Juros, dividendos e outros rendimentos	20.000,00	20.234,20	234,20	20.000,00
	223.343,60	225.881,20	2.537,60	220.150,00
RESULTADO				
81 Resultado líquido do periodo	13.824,56	15.236,41	1.411,85	4.171,00



Moeda: EUR

Afetação do Património Líquido aos Fundos e Reservas, período findo em 31 de Dezembro de 2025

1. Balanço - ATIVO (Património Líquido)

ATIVO		2025
Ativo não corrente		
Ativos fixos tangíveis		278.388,91
Bens do património histórico e cultural		0,00
Propriedades de investimento		0,00
Ativos intangíveis		0,00
Investimentos financeiros		0,00
Fundadores/beneméritos/patrocinadores/doadores/associados/membros		0,00
		278.388,91
Ativo corrente		
Inventários		0,00
Clientes		0,00
Adiantamentos a fornecedores		0,00
Estado e outros entes públicos		
Fundadores/beneméritos/patrocinadores/doadores/associados/membros		9.088,00
Outras contas a receber		
Diferimentos		2.180,98
Outros activos financeiros		0,00
Caixa e depósitos bancários		1.072.906,24
		1.084.175,22
Total do Ativo (Património Líquido)		1.362.564,13

2. Afetação do Património Líquido aos Fundos e Reservas

	Fundo próprio / permanente	Parcelas do ATIVO afeto	Património Líquido afeto	% de cobertura
. Fundos - Subsidio de funeral	937.903,20	Caixa e depósitos bancários	937.903,20	100,00%
. Fundos - Mod. Sénior	10.000,00	Caixa e depósitos bancários	10.000,00	100,00%
. Fundos - Administração	167.070,41	Caixa e depósitos bancários	167.070,41	100,00%
	1.114.973,61		1.114.973,61	
. Reservas - Geral	152.587,34	Ativo restante	247.590,52	162,26%
Total	1.267.560,95		1.362.564,13	107,49%

Rua Conselheiro Luís de Magalhães, 214
4470-616 Maia
Tel./Fax: 229 449 270
E-mail: geral@am-moreira.pt
www.am-moreira.pt

**ASSOCIAÇÃO MUTUALISTA
DE MOREIRA DA MAIA
E FREGUESIAS CIRCUNVIZINHAS**



III. ANEXO ÀS DEMONSTRAÇÕES FINANCEIRAS

2025



Nos termos da Portaria nº 105/2011 de 14 de março, as divulgações a efetuar pelas ESNL em anexo às Demonstrações Financeiras, correspondem às publicadas no anexo nº 10 da Portaria nº 986/2009 de 07 de setembro, com as alterações introduzidas por aquela Portaria.

1. Identificação da Entidade:

A Associação Mutualista de Moreira da Maia e Freguesias Circunvizinhas é uma Instituição Particular de Solidariedade Social, de inscrição facultativa, com um número ilimitado de associados, capital indeterminado e duração indefinida que, através da quotização dos seus associados, pratica, no interesse destes e de suas famílias, fins de previdência e de auxílio recíproco, nos termos previstos nos seus Estatutos e no artigo 1.º do Código das Associações Mutualistas, aprovado pelo Decreto-Lei n.º 72/90, de 3 de março, constituída em 07 de setembro de 1897, com sede na Rua Conselheiro Luís de Magalhães 214, pessoa coletiva nº 501195521, registada em 18 de março de 1982, pela inscrição n.º 38/82, a fls. 80, 80 verso e 81 do livro 1 das Associações de Socorros Mútuos, sendo reconhecida de utilidade pública, ao abrigo do disposto no artigo 16.º do código supra mencionado, com a última alteração global dos Estatutos registada na Direção-Geral da Segurança Social, por despacho de 23 de novembro de 2012, produzindo efeitos desde 12 de setembro de 2012, pelo averbamento n.º 20, à inscrição n.º 38/82 a fls. 184 do livro 2 das Associações de Socorros Mútuos e fls. 44 do livro das Associações Mutualistas e Fundações de Segurança Social Complementar.

2. Referencial contabilístico de preparação das Demonstrações Financeiras:

Em 2025 as Demonstrações Financeiras foram elaboradas de acordo com o Sistema de Normalização Contabilística para Entidades do Setor Não Lucrativo (SNC-ESNL), aprovado pelo Decreto-Lei nº 36-A/2011 de 09 de março que, no anexo II, determina que o mesmo é composto por:

- Bases para a Apresentação das Demonstrações Financeiras (BADF), Decreto-Lei nº 36-A/2011 de 09 de março;
- Modelos de Demonstrações Financeiras (MDF), Portaria nº 105/2011 de 14 de março, devendo o respetivo Anexo corresponder ao Anexo nº 10 da Portaria nº 986/2009 de 07 de setembro, com as alterações introduzidas por aquela Portaria;
- Código de Contas (CC), Portaria nº 106/2011 de 14 de março;
- NCRF-ESNL, aviso nº 6726-B/2011 de 14 de março;
- Normas interpretativas (NI).

As Demonstrações Financeiras foram preparadas a partir dos registos contabilísticos da Associação Mutualista de Moreira da Maia e Freguesias Circunvizinhas, de acordo com as NCRF-ESNL, no pressuposto da continuidade das operações.



3. Principais políticas contabilísticas:

As principais políticas contabilísticas aplicadas pela Associação Mutualista de Moreira da Maia e Freguesias Circunvizinhas na elaboração das Demonstrações Financeiras de 2025 foram as seguintes:

3.1 Bases de apresentação:

As Demonstrações Financeiras foram preparadas de acordo com as Bases de Apresentação das Demonstrações Financeiras (BADF), aprovadas pelo Dec. Lei nº 36-A/2011 de 09 de março.

3.1.1 Continuidade:

Com base na informação disponível e expectativas futuras a Associação Mutualista de Moreira da Maia e Freguesias Circunvizinhas continuará a operar no futuro previsível, assumindo não haver a intenção nem a necessidade de liquidar ou de reduzir consideravelmente o nível das suas operações.

3.1.2 Regime do Acréscimo (periodização económica):

Os gastos e rendimentos são registados no período a que se referem, independentemente do seu pagamento ou recebimento, de acordo com o regime de acréscimo. As diferenças entre os montantes recebidos e pagos e as correspondentes receitas e despesas são registadas nas rubricas "Outras contas a receber e a pagar" ou "Diferimentos".

3.1.3 Consistência de apresentação:

As Demonstrações Financeiras estão consistentes de um período para o outro. A Associação Mutualista de Moreira da Maia e Freguesias Circunvizinhas adotou o SNC-ESNL pela primeira vez em 2012, já que preparou o Balanço de Abertura a 01 de janeiro de 2012 aplicando as disposições previstas na NCRF-ESNL.

3.1.4 Materialidade e agregação:

Cada classe material de itens dissemelhantes é apresentada separadamente nas Demonstrações Financeiras que resultam do processamento de grandes números de transações ou outros acontecimentos que são agregados em classes de acordo com a sua natureza ou função.

3.1.5 Compensação:

Devido à importância dos ativos e passivos, assim como os rendimentos e gastos, serem relatados separadamente, estes não foram compensados.

3.1.6 Informação comparativa



As Demonstrações Financeiras permitem a comparação de todas as quantias com respeito ao período anterior.

3.2 Outras políticas contabilísticas:

3.2.1 Ativos Fixos Tangíveis:

Os Ativos Fixos Tangíveis encontram-se registados ao custo de aquisição, deduzido das depreciações acumuladas. O custo de aquisição inicialmente registado, inclui o custo de compra, quaisquer custos diretamente atribuíveis às atividades necessárias para colocar os ativos na localização e condição necessárias para operarem da forma pretendida.

As depreciações foram calculadas, pelo método das quotas constantes, em conformidade com o período de vida útil estimado para cada grupo de bens.

As taxas de depreciação utilizadas correspondem aos períodos de vida útil estimada que se encontra na seguinte tabela:

Ativos tangíveis	Vida útil	Taxa de depreciação
Edifícios e outras construções	10 - 20 anos	10% - 5%
Equipamento administrativo	3 - 10 anos	33,33 % - 10%

3.2.2 Bens do património histórico e cultural:

Não existem Bens do património histórico e culturais registados.

3.2.3 Ativos intangíveis:

Não existem ativos intangíveis registados.

3.2.4 Outros ativos financeiros:

Não existem outros ativos financeiros.

3.2.5 Instrumentos financeiros:

- Caixa e depósitos bancários



Rua Conselheiro Luís de Magalhães, 214

4470-616 MOREIRA DA MAIA

A rubrica Caixa e depósitos bancários no valor de Euros 1.072.906,24 incluem o montante disponível em 31-12-2025 em caixa e em depósitos bancários à ordem e a prazo que podem ser imediatamente mobilizáveis sem risco significativo de flutuações de valor;

- Clientes, outras contas a receber e outras contas a pagar

As rubricas Clientes, outras contas a receber e outras contas a pagar, encontram-se registadas pelo seu valor nominal;

- Fundadores/beneméritos/patrocinadores/doadores/associados/membros

Nesta rubrica está registado o montante de Euros 9.088,00 referente à quotização em dívida em 31-12-2025 dos associados.

3.2.6 Fundos patrimoniais:

A rubrica fundos patrimoniais é constituída pelos fundos de Subsídio de funeral, modalidade sénior, administração e a reserva geral, resultantes da aplicação dos Resultados Líquidos anuais em conformidade com as disposições estatutárias da Associação Mutualista de Moreira da Maia e Freguesias Circunvizinhas e pelos excedentes de revalorização.

- Afetação do Património Líquido aos Fundos e Reservas:

ATIVO		2025
Ativo não corrente		
Ativos fixos tangíveis		278.388,91
Bens do património histórico e cultural		0,00
Propriedades de investimento		0,00
Ativos intangíveis		0,00
Investimentos financeiros		0,00
Fundadores/beneméritos/patrocinadores/doadores/associados/membros		0,00
		278.388,91
Ativo corrente		
Inventários		0,00
Clientes		0,00
Adiantamentos a fornecedores		0,00
Estado e outros entes públicos		
Fundadores/beneméritos/patrocinadores/doadores/associados/membros		9.088,00
Outras contas a receber		
Diferimentos		2.180,98
Outros activos financeiros		0,00
Caixa e depósitos bancários		1.072.906,24
		1.084.175,22
Total do Ativo (Património Líquido)		1.362.564,13



Afetação do Património Líquido aos Fundos e Reservas:

	Fundo próprio / permanente	Parcelas do ATIVO afeto	Património Líquido afeto	% de cobertura
. Fundos - Subsidio de funeral	937.903,20	Caixa e depósitos bancários	937.903,20	100,00%
. Fundos - Mod. Sénior	10.000,00	Caixa e depósitos bancários	10.000,00	100,00%
. Fundos - Administração	167.070,41	Caixa e depósitos bancários	167.070,41	100,00%
	1.114.973,61		1.114.973,61	
. Reservas - Geral	152.587,34	Ativo restante	247.590,52	162,26%
Total	1.267.560,95		1.362.564,13	107,49%

3.2.7 Estado e outros entes públicos:

Estão registadas as contribuições obrigatórias a pagar à segurança social e as retenções na fonte de IRS a entregar ao Estado, em janeiro de 2026, na sequência do processamento de salários sujeitos a retenção na fonte referentes ao mês de dezembro de 2025.

3.3 Principais pressupostos relativos ao futuro:

As Demonstrações Financeiras estão elaboradas pressupondo a continuidade da Associação Mutualista de Moreira da Maia e Freguesias Circunvizinhas.

4. Políticas contabilísticas, alterações nas estimativas contabilísticas e erros:

Não se verificaram quaisquer efeitos resultantes de alteração voluntária em políticas contabilísticas.



Rua Conselheiro Luís de Magalhães, 214

4470-616 MOREIRA DA MAIA

5. Ativos Fixos Tangíveis:

Os critérios de mensuração, os métodos de depreciação e as vidas úteis usadas encontram-se referidos no anterior ponto 3.2.1.

A quantia escriturada bruta, as depreciações acumuladas, a reconciliação da quantia escriturada no início e no fim do período de 2025, mostrando as adições, as revalorizações, os abates e alienações, as depreciações e outras alterações estão descritas nos seguintes quadros:

Custo	Saldo em 01-01-2025	Aquisições Dotações	Abates	Transferências	Revalorizações	Saldo em 31-12-2025
Terrenos e recursos naturais						
Edifícios e outras construções	133.169,31	193.582,85				326.752,16
Equipamento básico						
Equipamento de transporte						
Equipamento biológico						
Equipamento administrativo	11.374,79					11.374,79
Outros ativos fixos tangíveis						
Total	144.544,10			0,00	0,00	338.126,95

Depreciações acumuladas	Saldo em 01-01-2025	Aquisições Dotações	Abates	Transferências	Revalorizações	Saldo em 31-12-2025
Terrenos e recursos naturais						
Edifícios e outras construções	46.844,77	1.518,77				48.363,54
Equipamento básico						
Equipamento de transporte						
Equipamento biológico						
Equipamento administrativo	11.374,50					11.374,50
Outros ativos fixos tangíveis						
Total	58.219,27	1.518,77		0,00	0,00	59.738,04

6. Ativos intangíveis:

Não existem ativos intangíveis registados.

7. Locações

Não existem quaisquer ativos adquiridos com recurso à locação financeira.

8. Custos de empréstimos obtidos:

A Associação Mutualista de Moreira da Maia e Freguesias Circunvizinhas não tem empréstimos.



9. Inventários

A Associação Mutualista de Moreira da Maia e Freguesias Circunvizinhas não tem qualquer bem em inventário.

10. Rédito:

A Associação Mutualista de Moreira da Maia e Freguesias Circunvizinhas reconhece os réditos de acordo com os seguintes critérios:

- Vendas e serviços prestados

Esta rubrica diz respeito às quotizações dos associados reconhecidas na demonstração dos Resultados;

- Juros e rendimentos similares obtidos

São reconhecidos utilizando o método do juro efetivo;

- Outros rendimentos e ganhos

Para os períodos de 2025 e 2024 foram reconhecidos os seguintes Réditos:

	2025	2024
Vendas e serviços prestados	205.647,00	212.444,80
Outros rendimentos e ganhos	0,00	0,00
Juros e rendimentos similares obtidos	20.234,20	21.214,24
Total	225.881,20	233.659,04

11. Provisões, passivos contingentes e ativos contingentes:

As provisões são reconhecidas apenas quando existe uma obrigação presente (legal ou implícita) resultante de um evento passado, seja provável que para a resolução dessa obrigação ocorra uma saída de recursos e o montante da obrigação possa ser razoavelmente estimado. As provisões são revistas na data de cada balanço e são ajustadas de modo a refletir a melhor estimativa a essa data. As provisões para custos de reestruturação são reconhecidas sempre que exista um plano formal e detalhado de reestruturação e que o mesmo tenha sido comunicado às partes envolvidas.

Os passivos contingentes são definidos pela entidade como: (I) obrigações possíveis que surjam de acontecimentos passados e cuja existência somente será confirmada pela ocorrência, ou não, de um ou mais acontecimentos futuros, incertos e não totalmente sob o controlo da empresa; ou (II) obrigações presentes que surjam de acontecimentos passados mas que não são reconhecidas porque não é provável que um efluxo de recursos que incorpore benefícios económicos seja necessário para liquidar a obrigação ou a quantia da obrigação não pode ser mensurada com suficiente fiabilidade.

Os ativos contingentes surgem normalmente de eventos não planeados ou outros esperados que darão origem à possibilidade de um influxo de benefícios económicos.



Rua Conselheiro Luís de Magalhães, 214

4470-616 MOREIRA DA MAIA

A Associação Mutualista de Moreira da Maia e Freguesias Circunvizinhas, por ausência de factos ou pressupostos geradores, não reconhece nas suas demonstrações financeiras provisões, passivos ou ativos contingentes.

12. Efeitos de alterações em taxas de câmbio:

Não aplicável.

13. Imposto sobre o rendimento:

Não aplicável.

14. Instrumentos financeiros:

As bases de mensuração e as políticas contabilísticas utilizadas para a contabilização de instrumentos financeiros, encontram-se descritas no ponto 3.2.5.

15. Benefícios dos empregados:

O número médio de funcionários em 2025 foi de 1 funcionário com horário completo, igual ao ano anterior. Os titulares dos Órgãos Associativos não auferiram qualquer remuneração. O exercício das suas funções é feito em regime de voluntariado.

Os gastos com o funcionário foram os seguintes:

	2025	2024
Remunerações do pessoal	15.951,30	13.760,90
Encargos sobre as remunerações	3.078,59	2.653,08
Seguros	319,80	56,69
Outros gastos com o pessoal		
Total	19.349,69	16.470,67

16. Divulgações exigidas por outros diplomas legais:

A Associação não apresenta dívidas ao Estado nem à Segurança Social em situação de mora.

17. Outras informações:

Para melhor compreensão das Demonstrações Financeiras, divulgam-se as seguintes informações.



17.1 Fundadores/beneméritos/patrocionadores/doadores/associados/membros:

Os valores expressos nesta rubrica, referem-se na sua totalidade às quotas **em dívida** no final do exercício, de acordo com a seguinte distribuição por áreas de cobrança:

Ativo corrente	2025	2024
Benef. Mutualidade - quotas		
.. área A – por cobrar	548,00	1.778,00
.. área B – por cobrar	142,00	376,00
.. área C – por cobrar	548,00	456,00
.. área D – por cobrar	472,00	1.734,00
.. área E – por cobrar	5.392,00	8.354,00
.. área F – por cobrar	498,00	568,00
.. área S – por cobrar	1.488,00	664,00
Total	9.088,00	13.930,00

17.2 Caixa e depósitos bancários:

A rubrica Caixa e depósitos bancários, apresentava os seguintes saldos:

	2025	2024
Caixa	210,50	144,60
Depósitos à ordem	389.695,74	524.190,02
Depósitos a prazo	683.000,00	710.000,00
Total	1.072.906,24	1.234.334,62

17.3 Estado e outros entes públicos:

	2025		2024	
	débito	crédito	débito	crédito
Retenção de imposto s/rendimento			3.324,65	
Trabalho Dependente		18,00		12,51
Contribuições para a seg. social		304,03		283,01
Total	0,00	322,03	3.324,65	295,52
		322,03		-3.029,13

As dívidas ao Estado resultam essencialmente de retenções e contribuições sobre remunerações processadas em dezembro, deduzidas do imposto retido em rendas recebidas.

17.4 Outras contas a pagar:

	2025	2024
Credores p/acrécimo de gastos		
Outros devedores e credores		36,00
Total	0,00	36,00



17.5 Fornecimentos e serviços externos:

	2025	2024
Trabalhos especializados	5.087,34	5.555,02
Publicidade e propaganda	1.935,59	2.030,72
Honorários	11.597,75	9.102,00
Comissões de cobrança	28.944,08	30.663,41
Conservação e reparação	529,46	11.949,89
Serviços bancários	315,38	288,75
Ferram. utensílios de desgaste rápido	15,95	
Material de escritório	662,14	1.305,40
Artigos p/ oferta	4.109,05	802,57
Vigilância e Segurança		1.018,10
Eletricidade	1.248,72	1.380,93
Água	310,14	359,34
Deslocações, estadas e transportes	1.471,10	1.749,75
Comunicação	1.280,74	1.188,46
Seguros	583,24	302,52
Contencioso e notariado	523,00	67,06
Limpeza, higiene e conforto	1.945,20	2.048,75
Outros serviços – prod alimentares	38,84	17,97
Outros serviços – mat embalagem		
Outros serviços – angariação	190,00	710,97
Outros fornecimentos e serviços	10,00	10,00
Total	60.797,72	70.551,61

17.6 Outros rendimentos e ganhos: n.a.

17.7 Outros gastos e perdas:

	2025	2024
Prestações a associados das mutualidades	125.460,00	103.640,00
Prestações pecuniárias de cuidados de saúde	3.178,80	3.241,08
Outros gastos	339,81	390,72
Total	128.978,61	107.271,80

17.8 Resultados financeiros:

Juros e rendimentos similares obtidos	2025	2024
Juros obtidos	20.234,20	21.214,24
Dividendos obtidos		
Outros rendimentos similares		
Total	20.234,20	21.214,24



17.9 Proposta da Direção para aplicação do Resultado Líquido do período:

	2025
Resultado Líquido do período	15.236,41
Proposta de aplicação:	
Reserva geral	2.285,46
Fundos - Sub. Funeral	7.618,21
Fundos - Administração	5.332,74

17.10: Cobrança para 2025

Rendimentos a reconhecer no ano de 2026 de 2026	Valor	Nº socios
Benef. Mutualidade - quotas		
.. área A – por cobrar- Custodio	12.480,00	520
.. área B – por cobrar- Abilio	24.504,00	1.022
.. área C – por cobrar - Mario	36.648,00	1.529
.. área D – por cobrar - Luis	33.048,00	1.378
.. área E – por cobrar - Custodio	56.964,00	2.374
.. área F – por cobrar - Abilio	36.048,00	1.502
.. área S – por cobrar	7.740,00	325
Total	207.432,00	8.650

Nota: quota mês € 2,00	
% de comissão 15% (ano) *199.692	29.953,80



17.11 Acontecimentos após data de balanço:

Não são conhecidos à data quaisquer eventos subsequentes, com impacto significativo nas demonstrações financeiras de 31 de dezembro de 2025.

Após o encerramento do período e até à elaboração do presente anexo, não se registaram outros factos suscetíveis de modificar a situação relevada nas contas.

Moreira da Maia, 05 de Março de 2026.

O Conselho de Administração,

Diamantino Oliveira Silva Coelho

Joaquim Carlos Pimenta Moreira da Silva

José António Jesus Costa Ferreira

Alcídia Maria Vinhas Moreira de Castro

Joana Sofia Silva Moura

Modelo 3 Serviços de contabilidade
Maria José Seabra (C.C. 24202)

Rua Conselheiro Luís de Magalhães, 214
4470-616 Maia
Tel./Fax: 229 449 270
E-mail: geral@am-moreira.pt
www.am-moreira.pt

**ASSOCIAÇÃO MUTUALISTA
DE MOREIRA DA MAIA
E FREGUESIAS CIRCUNVIZINHAS**



IV. PARECER DO CONSELHO FISCAL

2025



RELATÓRIO E PARECER DO CONSELHO FISCAL

Em cumprimento do prescrito na alínea a) do Art.º 54 dos Estatutos da Associação Mutualista de Moreira da Maia e Freguesias Circunvizinhas, vem o Conselho Fiscal desta Associação apresentar o seu relatório e parecer sobre o Relatório e Contas do Exercício de Atividades, referentes ao período de janeiro a dezembro do ano de 2025 e submetê-lo à apreciação dos Senhores Associados.

Com a frequência necessária, procedeu este Conselho, durante o exercício, ao exame da escrita da Direção da Associação, visando prioritariamente as regularidades dos documentos e registos contabilísticos.

O Relatório e Contas apresentado pela Direção da Associação Mutualista em exercício no ano de 2025 descreve sumariamente a atividade desenvolvida pela Associação e ajuda a interpretar os resultados apurados, na medida em que evidência os fatos mais relevantes e os fatores que para eles contribuíram.

Dado que o presidente do Conselho Fiscal, participou ativamente em reuniões da Direção da Associação, pelo que acompanhou sistematicamente a atividade desenvolvida, somos de opinião que a contabilidade, o Balanço, a Demonstração de Resultados e o Relatório da Gestão da Direção da Associação satisfazem as disposições legais e estatutárias, traduzindo corretamente a situação patrimonial e financeira da Associação.

Assim, propomos:

Que aproveis o Relatório e Contas do exercício de atividade referentes ao período de janeiro a dezembro do Ano de 2025.

Que aproveis um voto de louvor à Direção da Associação Mutualista de Moreira da Maia e Freguesias Circunvizinhas pela competência com que exerceu as suas funções, extensivo a todos os órgãos e pessoal da Associação.

Moreira Maia, 19 de Março de 2026

O Conselho Fiscal,

Maria Amélia Carvalho Melo

Maria Alexandrina Costa Lima

Valdemar Marques da Silva

