



**ASSOCIAÇÃO MUTUALISTA
DE MOREIRA DA MAIA
E FREGUESIAS CIRCUNVIZINHAS**

Rua Conselheiro Luís de Magalhães, 214
4470-616 Maia
Tel./Fax: 229 449 270
E-mail: geral@am-moreira.pt
www.am-moreira.pt

ÍNDICE:

I. Relatório de atividades

II. Demonstrações Financeiras

III. Anexo às Demonstrações
Financeiras

IV. Parecer do Conselho
Fiscal

RELATÓRIO E CONTAS

2023



**ASSOCIAÇÃO MUTUALISTA
DE MOREIRA DA MAIA
E FREGUESIAS CIRCUNVIZINHAS**

Rua Conselheiro Luís de Magalhães, 214
4470-616 Maia
Tel./Fax: 229 449 270
E-mail: geral@am-moreira.pt
www.am-moreira.pt



I. RELATÓRIO DE ATIVIDADES 2023



Senhores Associados,

De acordo com o disposto na alínea g) do artigo 48º dos Estatutos da Associação Mutualista de Moreira da Maia e Freguesias Circunvizinhas, a Direção desta Associação submete à apreciação, discussão e deliberação da Assembleia Geral, o Relatório de Atividades e Contas referentes ao exercício de 2023, onde se inclui o parecer do Conselho Fiscal.

Síntese da atividade:

1. Movimento associativo:

População associativa	2023	
Sócios no início do exercício		9.240
.. Admitidos	85	
.. Readmitidos	2	
.. Falecidos	180	
.. Eliminados por desistência	144	-237
Sócios no final do exercício		
.. Sexo feminino	4.180	
.. Sexo masculino	4.823	9.003

A população associativa no início de 2023 era de 9.240 sócios. Durante o ano, foram readmitidos 2 sócios e admitidos 85 novos sócios. Desistiram 144 e faleceram 180.

O saldo foi desfavorável em 237 sócios, cifrando-se a população no final do exercício em 9.003, sendo 4.180 sócios do sexo feminino e 4.823 do sexo masculino.

2. Falecimentos:

Um registo de saudade e sentimento nos cumpre fazer pelos sócios e familiares falecidos durante o ano, expressando a todos quantos com eles se relacionavam o nosso pesar.

3. Relações institucionais:

A Associação Mutualista de Moreira da Maia e Freguesias Circunvizinhas a exemplo dos exercícios anteriores, manteve durante 2023 a sua participação associativa, com as seguintes entidades mutualistas:

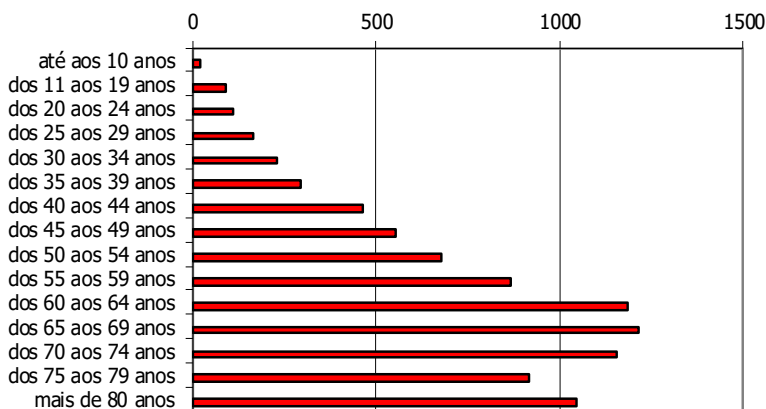
Liga das Associações Mutualistas do Porto
União das Mutualidades Portuguesas
Senhores Associados,



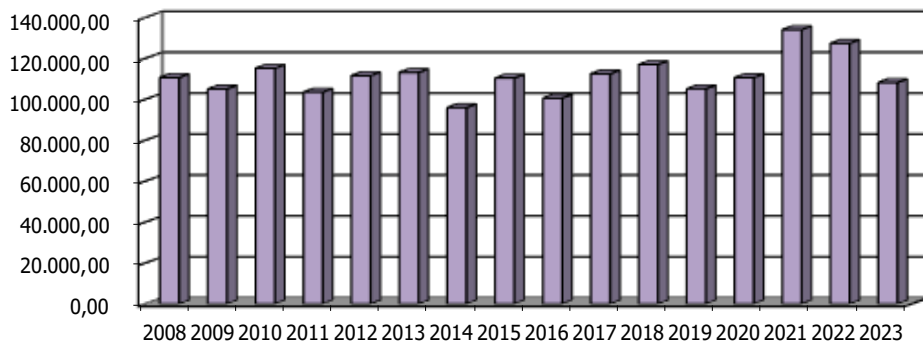
4. Indicadores:

Período findo em 31 de Dezembro de 2023

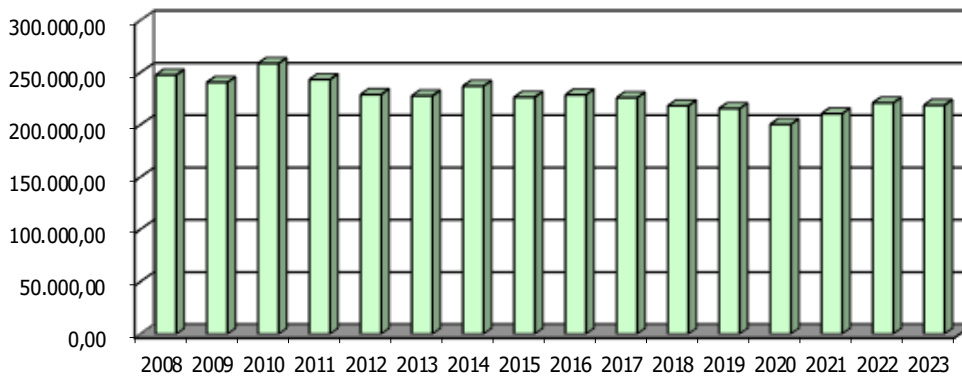
Distribuição etária dos associados			
Escalão	Sócios	Masc	Fem
até aos 10 anos	24	8	16
dos 11 aos 19 anos	90	43	47
dos 20 aos 24 anos	111	55	56
dos 25 aos 29 anos	166	89	77
dos 30 aos 34 anos	233	124	109
dos 35 aos 39 anos	295	153	142
dos 40 aos 44 anos	466	269	197
dos 45 aos 49 anos	552	310	242
dos 50 aos 54 anos	680	376	304
dos 55 aos 59 anos	866	483	383
dos 60 aos 64 anos	1.184	626	558
dos 65 aos 69 anos	1.217	634	583
dos 70 aos 74 anos	1.156	588	568
dos 75 aos 79 anos	916	484	432
mais de 80 anos	1.047	581	466
Total	9.003	4.823	4.180



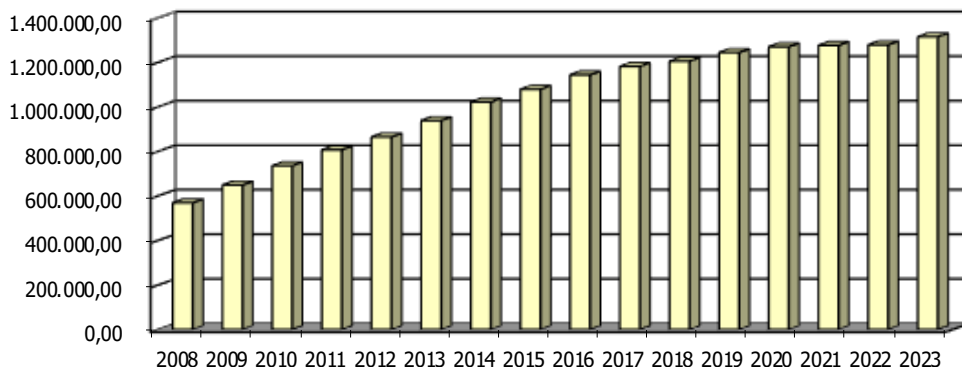
Evolução dos capitais pagos	
2008	110.605,00
2009	105.010,00
2010	115.145,00
2011	103.470,00
2012	111.530,00
2013	113.080,00
2014	95.905,00
2015	110.385,00
2016	100.565,00
2017	112.420,00
2018	116.990,00
2019	105.105,00
2020	110.570,00
2021	134.005,00
2022	127.280,00
2023	108.165,00



Evolução das receitas	
2008	247.659,75
2009	240.569,25
2010	258.675,51
2011	243.322,00
2012	228.991,00
2013	227.707,75
2014	237.003,82
2015	226.451,45
2016	228.678,13
2017	225.931,25
2018	218.194,92
2019	215.510,30
2020	200.457,29
2021	210.620,10
2022	220.940,00
2023	218.831,60



Evolução dos fundos patrimoniais	
2008	569.357,51
2009	648.908,76
2010	735.549,54
2011	807.261,59
2012	864.960,49
2013	938.310,57
2014	1.022.310,18
2015	1.079.235,81
2016	1.143.988,48
2017	1.181.944,56
2018	1.204.981,44
2019	1.244.321,61
2020	1.270.191,71
2021	1.276.479,67
2022	1.278.486,46
2023	1.314.937,75





5. Demonstrações Financeiras:

Em 2023 as Demonstrações Financeiras foram elaboradas de acordo com o Sistema de Normalização Contabilística para as Entidades do Setor Não Lucrativo (SNC-ESNL), aprovado pelo Decreto-Lei nº 36-A/2011 de 09 de março.

6. Resultado líquido e proposta de aplicação de resultados:

No exercício de 2023, o resultado líquido foi positivo, ascendendo a Eur 31.516,79. Para o saldo relevado na conta de resultados, apresentamos de acordo com os Estatutos, a seguinte proposta de aplicação:

Reserva geral	4.727,52
Fundos - Sub. Funeral	15.758,39
Fundos - Administração	11.030,88

Em 2023, verificou-se uma diminuição do número de óbitos de sócios e conseqüente diminuição no pagamento de subsídios, o que originou um acréscimo no resultado positivo face ao ano anterior, não tendo a Associação tido necessidade de qualquer apoio ou ajuda estatal e não se colocando em causa, a continuidade no período de 2024.

Em 2023 deu-se início à implementação no terreno do novo programa de quotas “Amiga”

7. Agradecimentos:

A todos os associados e colaboradores que nos prestaram o seu apoio, contribuindo para facilitar o desempenho do mandato, aos membros da Assembleia Geral e do Conselho Fiscal pela sua disponibilidade e colaboração, fica expresso o nosso agradecimento.



8. Conclusão:

Referidos os factos de maior destaque, submetemo-los à vossa criteriosa apreciação, com a serenidade e consciência do dever cumprido.

Moreira da Maia, 08 de Março de 2024

O Conselho de Administração,

Joaquim Maia Lima

José António Jesus Costa Ferreira

Diamantino Oliveira Silva Coelho

Joaquim Carlos Pimenta Moreira da Silva

Laurinda Alves Moreira Santos



**ASSOCIAÇÃO MUTUALISTA
DE MOREIRA DA MAIA**
E FREGUESIAS CIRCUNVIZINHAS

Rua Conselheiro Luís de Magalhães, 214
4470-616 Maia
Tel./Fax: 229 449 270
E-mail: geral@am-moreira.pt
www.am-moreira.pt



II. DEMONSTRAÇÕES FINANCEIRAS 2023



Balanco individual em 31 de Dezembro de 2023

Moeda: **EUR**

RUBRICAS	NOTAS	2023	2022
ATIVO			
Ativo não corrente			
Ativos fixos tangíveis	5	88.065,02	90.268,81
Bens do património histórico e cultural			
Propriedades de investimento		0,00	0,00
Ativos intangíveis		0,00	0,00
Investimentos financeiros		0,00	0,00
Fundadores/beneméritos/patrocinadores/doadores/associados/membros		0,00	0,00
		88.065,02	90.268,81
Ativo corrente			
Inventários		0,00	0,00
Clientes		0,00	0,00
Adiantamentos a fornecedores		0,00	0,00
Estado e outros entes públicos		14,88	4,76
Fundadores/beneméritos/patrocinadores/doadores/associados/membros	3.2.5 17.1	12.471,00	14.257,20
Outras contas a receber		0,00	0,00
Diferimentos		0,00	795,63
Outros activos financeiros	3.2.4	7.500,39	2.260,54
Caixa e depósitos bancários	17.2	1.206.886,46	1.170.899,52
		1.226.872,73	1.188.217,65
Total do ativo		1.314.937,75	1.278.486,46
FUNDOS PATRIMONIAIS E PASSIVO			
Fundos patrimoniais			
	3.2.6		
Fundos		1.056.203,29	1.043.904,38
Excedentes técnicos		0,00	0,00
Reservas		142.216,10	140.045,70
Resultados transitados		0,00	0,00
Excedentes de revalorização		64.419,98	64.419,98
Outras variações nos fundos patrimoniais		0,00	0,00
		1.262.839,37	1.248.370,06
Resultado liquido do periodo		31.516,79	14.469,30
Total dos fundos patrimoniais		1.294.356,16	1.262.839,36
Passivo			
Passivo não corrente			
Provisões		0,00	0,00
Provisões específicas		0,00	0,00
Financiamentos obtidos		0,00	0,00
Outras contas a pagar		0,00	0,00
		0,00	0,00
Passivo corrente			
Fornecedores		16.275,84	15.213,70
Adiantamentos de clientes		0,00	0,00
Estado e outros entes públicos	17.3	605,75	353,39
Fundadores/beneméritos/patrocinadores/doadores/associados/membros		0,00	0,00
Financiamentos obtidos		0,00	0,00
Outras contas a pagar	17.4	0,00	0,00
Diferimentos		3.700,00	0,00
Outros passivos financeiros			80,00
		20.581,59	15.647,09
Total do passivo		20.581,59	15.647,09
Total dos fundos patrimoniais e do passivo		1.314.937,75	1.278.486,45



Demonstração dos resultados por naturezas, período findo em 31 de Dezembro de 2023

Moeda: **EUR**

RENDIMENTOS E GASTOS	NOTAS	2 0 2 3	2 0 2 2
Vendas e serviços prestados	10	218.831,60	220.940,00
Subsídios, doações e legados à exploração		0,00	0,00
Variação nos inventários da produção		0,00	0,00
Trabalhos para a própria entidade		0,00	0,00
Custo das mercadorias vendidas e das matérias consumidas		0,00	0,00
Fornecimentos e serviços externos	17.5	(53.935,61)	(55.498,50)
Gastos com o pessoal	15	(17.479,01)	(16.342,67)
Imparidade de inventários (perdas/reversões)		0,00	0,00
Imparidade de dívidas a receber (perdas/reversões)		0,00	0,00
Provisões (aumentos/reduções)		0,00	0,00
Provisões específicas (aumentos/reduções)		0,00	0,00
Outras imparidades (perdas/reversões)		0,00	0,00
Aumentos / reduções de justo valor		0,00	0,00
Outros rendimentos	17.6	684,55	185,62
Outros gastos	17.7	(114.380,95)	(132.611,36)
Resultado antes de depreciação, gastos de financ. e impostos		33.720,58	16.673,09
Gastos / reversões de depreciação e de amortizações	5	(2.203,79)	(2.203,79)
Resultado operacional (antes de gastos de financ. e impostos)		31.516,79	14.469,30
Juros e rendimentos similares obtidos	17.8		
Juros e gastos similares suportados	17.8	0,00	0,00
Resultados antes de impostos		31.516,79	14.469,30
Imposto sobre o rendimento do período		0,00	0,00
Resultado líquido do período		31.516,79	14.469,30

RUBRICAS	NOTAS	SUB FUNERAL	TOTAL	2 0 2 3	2 0 2 2
Vendas e serviços prestados		218.831,60	218.831,60	218.831,60	220.940,00
Custo das vendas e dos serviços prestados					
Resultado bruto		218.831,60	218.831,60	218.831,60	220.940,00
Outros rendimentos		684,55	684,55	684,55	185,62
Gastos de distribuição					
Gastos administrativos		(71.414,62)	(71.414,62)	(71.414,62)	(71.841,17)
Gastos de investigação e desenvolvimento					
Outros gastos		(116.584,74)	(116.584,74)	(116.584,74)	(134.815,15)
Resultado operacional (antes gastos fin.impostos)		31.516,79	31.516,79	31.516,79	14.469,30
Gastos de financiamento (líquidos)					
Resultados antes de impostos		31.516,79	31.516,79	31.516,79	14.469,30
Imposto sobre o rendimento do período					
Resultado líquido do período		31.516,79	31.516,79	31.516,79	14.469,30



Demonstração de fluxos de caixa, período findo em 31 de Dezembro de 2023

Moeda: **EUR**

RUBRICAS	NOTAS	2 0 2 3	2 0 2 2
Fluxos de caixa das actividades operacionais - método directo			
Recebimentos de clientes e utentes		218.831,60	220.940,00
Pagamentos de subsidios		(111.445,10)	(112.384,93)
Pagamentos de apoios			
Pagamentos de bolsas			
Pagamentos a fornecedores		(54.582,45)	(88.290,34)
Pagamentos ao pessoal		(17.479,01)	(16.342,67)
Caixa gerada pelas operações		35.325,04	3.922,06
Pagamento / recebimento do imposto sobre o rendimento		0,00	0,00
Outros recebimentos / pagamentos		(22,64)	5.746,00
Fluxos de caixa das actividades operacionais (1)		35.302,40	9.668,06
Fluxos de caixa das actividades de investimento			
Fluxos de caixa das actividades de investimento			
Activos fixos tangiveis			
Activos intangiveis			
Investimentos financeiros			
Outros activos			
Recebimentos provenientes de:			
Activos fixos tangiveis			
Activos intangiveis			
Investimentos financeiros			
Outros activos			
Subsidios ao investimento			
Juros e rendimentos similares		684,54	185,62
Dividendos			
Fluxos de caixa das actividades de investimento (2)		684,54	185,62
Fluxos de caixa das actividades de financiamento			
Recebimentos provenientes de:			
Financiamentos obtidos			
Realizações de fundos			
Cobertura de prejuizos			
Doações			
Outras operações de financiamento			
Pagamentos respeitantes a:			
Financiamentos obtidos			
Juros e gastos similares			
Dividendos			
Redução de fundos			
Outras operações de financiamento			
Fluxos de caixa das actividades de financiamento (3)		0,00	0,00
Varição de caixa e seus equivalentes (1+2+3)		35.986,94	9.853,68
Efeito das diferenças de câmbio			
Caixa e seus equivalentes no início do período		1.170.899,52	1.161.045,84
Caixa e seus equivalentes no fim do período		1.206.886,46	1.170.899,52



Moeda: EUR

(N - 1) : 2022

Demonstração das alterações nos fundos patrimoniais no período

D E S C R I Ç Ã O	NOTAS	FUNDOS PATRIMONIAIS ATRIBUÍDOS AOS INSTITUIDORES DA ENTIDADE - MÃE										Total fundos patrimoniais
		Fundos	Excedentes técnicos	Reservas	Resultados transitados	Ajustos financeiros	Excedentes revaloriza	Out var fund patrimoniais	Res liquido período	Total	Interesses minoritários	
1	POSICÃO NO INÍCIO DO PERÍODO N - 1 ALTERAÇÕES NO PERÍODO Primeira adopção de novo referencial contabilístico Alterações de políticas contabilísticas Diferenças de conversão de demonstr. financeiras Realiz.excedente reval. activos fixos tangíveis e inta. Exced. revalor. activ. fixos tangíveis e inta. resp. var. Ajustamentos por impostos diferidos Outras alter. reconhecidas nos fundos patrimoniais	1.063.328,89	0,00	138.971,84	0,00	0,00	64.419,98	0,00	7.159,16	1.273.879,87	0,00	1.273.879,87
2	RESULTADO LIQUIDO DO PERÍODO	(19.424,51)		1.073,87				(18.350,64)				
3	RESULTADO EXTENSIVO	(19.424,51)	0,00	1.073,87	0,00	0,00	0,00	(18.350,64)	0,00	0,00	0,00	0,00
4=2+3	OPERAÇÕES COM INSTITUIDORES NO PERÍODO							14.469,30		14.469,30		14.469,30
	Fundos							(3.881,34)		14.469,30		14.469,30
	Subsídios, doações e legados											
	Outras operações											
5	POSICÃO NO FIM DO PERÍODO N - 1	1.043.904,38	0,00	140.045,71	0,00	0,00	64.419,98	0,00	14.469,30	1.288.349,17	0,00	1.288.349,17
6=1+2+3+5												

(N) : 2023

Demonstração das alterações nos

D E S C R I Ç Ã O	NOTAS	FUNDOS PATRIMONIAIS ATRIBUÍDOS AOS INSTITUIDORES DA ENTIDADE - MÃE										Total fundos patrimoniais
		Fundos	Excedentes técnicos	Reservas	Resultados transitados	Ajustos financeiros	Excedentes revaloriza	Out var fund patrimoniais	Res liquido período	Total	Interesses minoritários	
6	POSICÃO NO INÍCIO DO PERÍODO N ALTERAÇÕES NO PERÍODO Primeira adopção de novo referencial contabilístico Alterações de políticas contabilísticas Diferenças de conversão de demonstr. financeiras Realiz.excedente reval. activos fixos tangíveis e inta. Exced. revalor. activ. fixos tangíveis e inta. resp. var. Ajustamentos por impostos diferidos Outras alter. reconhecidas nos fundos patrimoniais	1.043.904,38	0,00	140.045,71	0,00	0,00	64.419,98	0,00	14.469,30	1.262.839,37	0,00	1.262.839,37
7	RESULTADO LIQUIDO DO PERÍODO	12.298,85		2.170,39				(14.469,30)				
8	RESULTADO EXTENSIVO	12.298,85	0,00	2.170,39	0,00	0,00	0,00	(14.469,30)	0,00	0,00	0,00	0,00
9=7+8	OPERAÇÕES COM INSTITUIDORES NO PERÍODO							31.516,79		31.516,79		31.516,79
	Fundos							17.047,49		31.516,79		31.516,79
	Subsídios, doações e legados											
	Outras operações											
10	POSICÃO NO FIM DO PERÍODO N	1.056.203,23	0,00	142.216,10	0,00	0,00	64.419,98	0,00	31.516,79	1.294.356,16	0,00	1.294.356,16
6+7+8+10												



Controlo do orçamento, período findo em 31 de Dezembro de 2023

Moeda: **EUR**

GASTOS	2 0 2 3		DESVIOS	ORÇAMENTO PARA 2024
	Orçamentado	Realizado		
62 Fornecimento e serviços externos:				
6221 Trabalhos especializados	6.000,00	4.675,27	-1.324,73	5.000,00
6222 Publicidade e propaganda	600,00	489,11	-110,89	600,00
6224 Honorários	300,00	4.526,50	4.226,50	3.000,00
6225 Comissões de cobrança	27.950,00	28.712,09	762,09	32.839,20
6226 Conservação e reparação	1.500,00	723,86	-776,14	1.000,00
6231 Ferram.utensilios de desgaste rápido	40,00	279,84	239,84	400,00
6265 Serviços Bancários	300,00	292,82	-7,18	300,00
6233 Material de escritório	3.500,00	3.311,42	-188,58	2.000,00
6234 Artigos p/ oferta	500,00	716,59	216,59	500,00
6241 Electricidade	1.300,00	1.077,28	-222,72	1.200,00
6243 Agua	300,00	346,96	46,96	350,00
625 Deslocações, estadas e transportes	1.100,00	2.392,35	1.292,35	1.800,00
6262 Comunicação	750,00	3.274,73	2.524,73	850,00
6263 Seguros	300,00	384,36	84,36	300,00
6265 Contencioso e notariado	100,00		-100,00	100,00
6266 Despesas de representação	150,00		-150,00	50,00
6267 Limpeza, higiene e conforto	700,00	984,89	284,89	1.100,00
6268042 Outros serv. - Prod alimentares	50,00	196,67	146,67	250,00
6268012 Outros serv. - Mat embalagem	500,00	21,00	-479,00	200,00
62681 Outros serv. - angariação	500,00	1.529,87	1.029,87	500,00
62/ ... Outros fornecimentos e serviços	100,00		-100,00	100,00
63 Gastos com o pessoal	18.000,00	17.479,01	-520,99	18.000,00
64 Gastos de depreciação e de amortização	5.000,00	2.203,79	-2.796,21	5.000,00
65 Perdas por imparidade				
66 Perdas por redução de justo valor				
67 Provisões do periodo				
68 Outros gastos e perdas				
68921 Prest.ass.mut. - subsidios de funeral	130.000,00	108.165,00	-21.835,00	125.000,00
6896 Prest.pecuniárias de cuidados de saude	4.000,00	3.326,40	-673,60	3.500,00
68/ ... Outros gastos e perdas	400,00	2.889,55	2.489,55	440,00
69 Gastos e perdas de financiamento				
	203.940,00	187.999,36	-15.940,64	204.379,20
RENDIMENTOS				
71 Vendas				
72 Prestação de serviços	215.000,00	218.589,10	3.589,10	218.928,00
78 Outros rendimentos e ganhos:				
7873 Rendas out rendiment propriedades				
78/.. Outros	150,00	242,51		250,00
79 Juros, dividendos e outros rendimentos	80,00	684,54	604,54	80,00
	215.230,00	219.516,15	4.286,15	219.258,00
RESULTADO				
81 Resultado líquido do periodo	11.290,00	31.516,79	20.226,79	14.878,80



Afetação do Património Líquido aos Fundos e Reservas, período findo em 31 de Dezembro de 2023

Moeda: **EUR**

1. Balanço - ATIVO (Património Líquido)

ATIVO		2023
Ativo não corrente		
Ativos fixos tangíveis		88.065,02
Bens do património histórico e cultural		0,00
Propriedades de investimento		0,00
Ativos intangíveis		0,00
Investimentos financeiros		0,00
Fundadores/beneméritos/patrocinadores/doadores/associados/membros		0,00
		88.065,02
Ativo corrente		
Inventários		0,00
Clientes		0,00
Adiantamentos a fornecedores		0,00
Estado e outros entes públicos		14,88
Fundadores/beneméritos/patrocinadores/doadores/associados/membros		12.471,00
Outras contas a receber		7.500,39
Diferimentos		0,00
Outros activos financeiros		0,00
Caixa e depósitos bancários		1.206.886,46
		1.226.872,73
Total do Ativo (Património Líquido)		1.314.937,75

2. Afetação do Património Líquido aos Fundos e Reservas

	Fundo próprio / permanente	Parcelas do ATIVO afeto	Património Líquido afeto	% de cobertura
. Fundos - Subsídio de funeral	903.332,43	Caixa e depósitos bancários	903.332,43	100,00%
. Fundos - Mod. Sénior	10.000,00	Caixa e depósitos bancários	10.000,00	100,00%
. Fundos - Administração	142.870,86	Caixa e depósitos bancários	142.870,86	100,00%
	1.056.203,29		1.056.203,29	
. Reservas - Geral	142.216,10	Ativo restante	258.734,46	181,93%
Total	1.198.419,39		1.314.937,75	109,72%



**ASSOCIAÇÃO MUTUALISTA
DE MOREIRA DA MAIA**
E FREGUESIAS CIRCUNVIZINHAS

Rua Conselheiro Luís de Magalhães, 214
4470-616 Maia
Tel./Fax: 229 449 270
E-mail: geral@am-moreira.pt
www.am-moreira.pt



III. ANEXO ÀS DEMONSTRAÇÕES FINANCEIRAS

2023



Nos termos da Portaria nº 105/2011 de 14 de março, as divulgações a efetuar pelas ESNL em anexo às Demonstrações Financeiras, correspondem às publicadas no anexo nº 10 da Portaria nº 986/2009 de 07 de setembro, com as alterações introduzidas por aquela Portaria.

1. Identificação da Entidade:

A Associação Mutualista de Moreira da Maia e Freguesias Circunvizinhas é uma Instituição Particular de Solidariedade Social, de inscrição facultativa, com um numero ilimitado de associados, capital indeterminado e duração indefinida que, através da quotização dos seus associados, pratica, no interesse destes e de suas famílias, fins de previdência e de auxílio recíproco, nos termos previstos nos seus Estatutos e no artigo 1.º do Código das Associações Mutualistas, aprovado pelo Decreto-Lei n.º 72/90, de 3 de março, constituída em 07 de setembro de 1897, com sede na Rua Conselheiro Luís de Magalhães 214, pessoa coletiva nº 501195521, registada em 18 de março de 1982, pela inscrição n.º 38/82, a fls. 80, 80 verso e 81 do livro 1 das Associações de Socorros Mútuos, sendo reconhecida de utilidade pública, ao abrigo do disposto no artigo 16.º do código supra mencionado, com a última alteração global dos Estatutos registada na Direção-Geral da Segurança Social, por despacho de 23 de novembro de 2012, produzindo efeitos desde 12 de setembro de 2012, pelo averbamento n.º 20, à inscrição n.º 38/82 a fls. 184 do livro 2 das Associações de Socorros Mútuos e fls. 44 do livro das Associações Mutualistas e Fundações de Segurança Social Complementar.

2. Referencial contabilístico de preparação das Demonstrações Financeiras:

Em 2023

as Demonstrações Financeiras foram elaboradas de acordo com o Sistema de Normalização Contabilística para Entidades do Setor Não Lucrativo (SNC-ESNL), aprovado pelo Decreto-Lei nº 36-A/2011 de 09 de março que, no anexo II, determina que o mesmo é composto por:

- Bases para a Apresentação das Demonstrações Financeiras (BADF), Decreto-Lei nº 36-A/2011 de 09 de março;
- Modelos de Demonstrações Financeiras (MDF), Portaria nº 105/2011 de 14 de março, devendo o respetivo Anexo corresponder ao Anexo nº 10 da Portaria nº 986/2009 de 07 de setembro, com as alterações introduzidas por aquela Portaria;
- Código de Contas (CC), Portaria nº 106/2011 de 14 de março;
- NCRF-ESNL, aviso nº 6726-B/2011 de 14 de março;
- Normas interpretativas (NI).

As Demonstrações Financeiras foram preparadas a partir dos registos contabilísticos da Associação Mutualista de Moreira da Maia e Freguesias Circunvizinhas, de acordo com as NCRF-ESNL, no pressuposto da continuidade das operações.



3. Principais políticas contabilísticas:

As principais políticas contabilísticas aplicadas pela Associação Mutualista de Moreira da Maia e Freguesias Circunvizinhas na elaboração das Demonstrações Financeiras de 2023 foram as seguintes:

3.1 Bases de apresentação:

As Demonstrações Financeiras foram preparadas de acordo com as Bases de Apresentação das Demonstrações Financeiras (BADF), aprovadas pelo Dec. Lei nº 36-A/2011 de 09 de março.

3.1.1 Continuidade:

Com base na informação disponível e expectativas futuras a Associação Mutualista de Moreira da Maia e Freguesias Circunvizinhas continuará a operar no futuro previsível, assumindo não haver a intenção nem a necessidade de liquidar ou de reduzir consideravelmente o nível das suas operações.

3.1.2 Regime do Acréscimo (periodização económica):

Os gastos e rendimentos são registados no período a que se referem, independentemente do seu pagamento ou recebimento, de acordo com o regime de acréscimo. As diferenças entre os montantes recebidos e pagos e as correspondentes receitas e despesas são registadas nas rubricas “Outras contas a receber e a pagar” ou “Diferimentos”.

3.1.3 Consistência de apresentação:

As Demonstrações Financeiras estão consistentes de um período para o outro. A Associação Mutualista de Moreira da Maia e Freguesias Circunvizinhas adotou o SNC-ESNL pela primeira vez em 2012, já que preparou o Balanço de Abertura a 01 de janeiro de 2012 aplicando as disposições previstas na NCRF-ESNL.

3.1.4 Materialidade e agregação:

Cada classe material de itens dissemelhantes é apresentada separadamente nas Demonstrações Financeiras que resultam do processamento de grandes números de transações ou outros acontecimentos que são agregados em classes de acordo com a sua natureza ou função.

3.1.5 Compensação:

Devido à importância dos ativos e passivos, assim como os rendimentos e gastos, serem relatados separadamente, estes não foram compensados.



3.1.6 Informação comparativa

As Demonstrações Financeiras permitem a comparação de todas as quantias com respeito ao período anterior.

3.2 Outras políticas contabilísticas:

3.2.1 Ativos Fixos Tangíveis:

Os Ativos Fixos Tangíveis encontram-se registados ao custo de aquisição, deduzido das depreciações acumuladas. O custo de aquisição inicialmente registado, inclui o custo de compra, quaisquer custos diretamente atribuíveis às atividades necessárias para colocar os ativos na localização e condição necessárias para operarem da forma pretendida.

As depreciações foram calculadas, pelo método das quotas constantes, em conformidade com o período de vida útil estimado para cada grupo de bens.

As taxas de depreciação utilizadas correspondem aos períodos de vida útil estimada que se encontra na seguinte tabela:

Ativos tangíveis	Vida útil	Taxa de depreciação
Edifícios e outras construções	10 - 20 anos	10% - 5%
Equipamento administrativo	3 - 10 anos	33,33 % - 10%

3.2.2 Bens do património histórico e cultural:

Não existem Bens do património histórico e culturais registados.

3.2.3 Ativos intangíveis:

Não existem ativos intangíveis registados.

3.2.4 Outros ativos financeiros:

Não existem outros ativos financeiros.

3.2.5 Instrumentos financeiros:

- Caixa e depósitos bancários



A rubrica Caixa e depósitos bancários no valor de Euros 1.206.886,46 incluem o montante disponível em 31-12-2023 em caixa e em depósitos bancários à ordem e a prazo que podem ser imediatamente mobilizáveis sem risco significativo de flutuações de valor;

- Clientes, outras contas a receber e outras contas a pagar

As rubricas Clientes, outras contas a receber e outras contas a pagar, encontram-se registadas pelo seu valor nominal;

- Fundadores/beneméritos/patrocinadores/doadores/associados/membros

Nesta rubrica está registado o montante de Euros 12.471,00 referente à quotização em dívida em 31-12-2023 dos associados.

3.2.6 Fundos patrimoniais:

A rubrica fundos patrimoniais é constituída pelos fundos de Subsídio de funeral, modalidade sénior, administração e a reserva geral, resultantes da aplicação dos Resultados Líquidos anuais em conformidade com as disposições estatutárias da Associação Mutualista de Moreira da Maia e Freguesias Circunvizinhas e pelos excedentes de revalorização.

- Afetação do Património Líquido aos Fundos e Reservas:

A T I V O		2023
Ativo não corrente		
Ativos fixos tangíveis		88.065,02
Bens do património histórico e cultural		0,00
Propriedades de investimento		0,00
Ativos intangíveis		0,00
Investimentos financeiros		0,00
Fundadores/beneméritos/patrocinadores/doadores/associados/membros		0,00
		88.065,02
Ativo corrente		
Inventários		0,00
Clientes		0,00
Adiantamentos a fornecedores		0,00
Estado e outros entes públicos		14,88
Fundadores/beneméritos/patrocinadores/doadores/associados/membros		12.471,00
Outras contas a receber		7.500,39
Diferimentos		0,00
Outros activos financeiros		0,00
Caixa e depósitos bancários		1.206.886,46
		1.226.872,73
Total do Ativo (Património Líquido)		1.314.937,75



2. Afetação do Património Líquido aos Fundos e Reservas

3.2.7

	Fundo próprio / permanente	Parcelas do ATIVO afeto	Património Líquido afeto	% de cobertura
. Fundos - Subsídio de funeral	903.332,43	Caixa e depósitos bancários	903.332,43	100,00%
. Fundos - Mod. Sénior	10.000,00	Caixa e depósitos bancários	10.000,00	100,00%
. Fundos - Administração	142.870,86	Caixa e depósitos bancários	142.870,86	100,00%
	1.056.203,29		1.056.203,29	
. Reservas - Geral	142.216,10	Ativo restante	258.734,46	181,93%
Total	1.198.419,39		1.314.937,75	109,72%

Estado e outros entes públicos:

Estão registadas as contribuições obrigatórias a pagar à segurança social e as retenções na fonte de IRS a entregar ao Estado, em janeiro de 2024, na sequência do processamento de salários sujeitos a retenção na fonte referentes ao mês de dezembro de 2023.

3.3 Principais pressupostos relativos ao futuro:

As Demonstrações Financeiras estão elaboradas pressupondo a continuidade da Associação Mutualista de Moreira da Maia e Freguesias Circunvizinhas.

4. Políticas contabilísticas, alterações nas estimativas contabilísticas e erros:

Não se verificaram quaisquer efeitos resultantes de alteração voluntária em políticas contabilísticas.

5. Ativos Fixos Tangíveis:

Os critérios de mensuração, os métodos de depreciação e as vidas úteis usadas encontram-se referidos no anterior ponto 3.2.1.

A quantia escriturada bruta, as depreciações acumuladas, a reconciliação da quantia escriturada no início e no fim do período de 2023, mostrando as adições, as revalorizações, os abates e alienações, as depreciações e outras alterações estão descritas nos seguintes quadros:

Custo	Saldo em 01-01-2023	Aquisições Dotações	Abates	Transferências	Revalorizações	Saldo em 31-12-2023
Terrenos e recursos naturais						
Edifícios e outras construções	133.169,31					133.169,31
Equipamento básico						
Equipamento de transporte						
Equipamento biológico						
Equipamento administrativo	11.374,79					11.374,79
Outros ativos fixos tangíveis						
Total	144.544,10					144.544,10



Rua Conselheiro Luís de Magalhães, 214

4470-616 MOREIRA DA MAIA

Depreciações acumuladas	Saldo em 01-01- 2023	Aquisições Dotações	Abates	Transferências	Revalorizações	Saldo em 31-12- 2023
Terrenos e recursos naturais						
Edifícios e outras construções	43.364,39	1.740,19				45.104,58
Equipamento básico						
Equipamento de transporte						
Equipamento biológico						
Equipamento administrativo	10.910,90	463,60				11.374,50
Outros ativos fixos tangíveis						
Total	54.275,29			0,00	0,00	56.479,08

6. Ativos intangíveis:

Não existem ativos intangíveis registados.

7. Locações

Não existem quaisquer ativos adquiridos com recurso à locação financeira.

8. Custos de empréstimos obtidos:

A Associação Mutualista de Moreira da Maia e Freguesias Circunvizinhas não tem empréstimos.

9. Inventários

A Associação Mutualista de Moreira da Maia e Freguesias Circunvizinhas não tem qualquer bem em inventário.

10. Rédito:

A Associação Mutualista de Moreira da Maia e Freguesias Circunvizinhas reconhece os réditos de acordo com os seguintes critérios:

- Vendas e serviços prestados

Esta rubrica diz respeito às quotizações dos associados reconhecidas na demonstração dos Resultados;

- Juros e rendimentos similares obtidos

São reconhecidos utilizando o método do juro efetivo;

- Outros rendimentos e ganhos



Para os períodos de 2023 e 2022 foram reconhecidos os seguintes Réditos:

	2023	2022
Vendas e serviços prestados	218.831,60	220.940,00
Outros rendimentos e ganhos	0,00	0,00
Juros e rendimentos similares obtidos	684,55	185,62
Total	219.516,15	221.125,62

11. Provisões, passivos contingentes e ativos contingentes:

As provisões são reconhecidas apenas quando existe uma obrigação presente (legal ou implícita) resultante de um evento passado, seja provável que para a resolução dessa obrigação ocorra uma saída de recursos e o montante da obrigação possa ser razoavelmente estimado. As provisões são revistas na data de cada balanço e são ajustadas de modo a refletir a melhor estimativa a essa data. As provisões para custos de reestruturação são reconhecidas sempre que exista um plano formal e detalhado de reestruturação e que o mesmo tenha sido comunicado às partes envolvidas.

Os passivos contingentes são definidos pela entidade como: (I) obrigações possíveis que surjam de acontecimentos passados e cuja existência somente será confirmada pela ocorrência, ou não, de um ou mais acontecimentos futuros, incertos e não totalmente sob o controlo da empresa; ou (II) obrigações presentes que surjam de acontecimentos passados mas que não são reconhecidas porque não é provável que um efluxo de recursos que incorpore benefícios económicos seja necessário para liquidar a obrigação ou a quantia da obrigação não pode ser mensurada com suficiente fiabilidade.

Os ativos contingentes surgem normalmente de eventos não planeados ou outros esperados que darão origem à possibilidade de um influxo de benefícios económicos.

A Associação Mutualista de Moreira da Maia e Freguesias Circunvizinhas, por ausência de factos ou pressupostos geradores, não reconhece nas suas demonstrações financeiras provisões, passivos ou ativos contingentes.

12. Efeitos de alterações em taxas de câmbio:

Não aplicável.

13. Imposto sobre o rendimento:

Não aplicável.

14. Instrumentos financeiros:

As bases de mensuração e as políticas contabilísticas utilizadas para a contabilização de instrumentos financeiros, encontram-se descritas no ponto 3.2.5.

15. Benefícios dos empregados:



Rua Conselheiro Luís de Magalhães, 214

4470-616 MOREIRA DA MAIA

O número médio de funcionários em 2023 foi de 1 funcionário com horário completo, igual ao ano anterior. Os titulares dos Órgãos Associativos não auferiram qualquer remuneração. O exercício das suas funções é feito em regime de voluntariado.

Os gastos com os funcionários foram os seguintes:

	2023	2022
Remunerações do pessoal	14.421,02	13.524,72
Encargos sobre as remunerações	2.800,42	2.654,93
Seguros	257,57	163,02
Outros gastos com o pessoal		
Total	17.479,01	16.342,67

16. Divulgações exigidas por outros diplomas legais:

A Associação não apresenta dívidas ao Estado nem à Segurança Social em situação de mora.

17. Outras informações:

Para melhor compreensão das Demonstrações Financeiras, divulgam-se as seguintes informações.

17.1 Fundadores/beneméritos/patrocinadores/doadores/associados/membros:

Os valores expressos nesta rubrica, referem-se na sua totalidade às quotas **em dívida** no final do exercício, de acordo com a seguinte distribuição por áreas de cobrança:

Ativo corrente	2023	2022
Benef. Mutualidade - quotas		
.. área A – por cobrar	1.834,00	4.834,40
.. área B – por cobrar	470,00	777,60
.. área C – por cobrar	886,00	1.284,00
.. área D – por cobrar	2.703,00	1.353,60
.. área E – por cobrar	5.280,00	4.854,00
.. área F – por cobrar	842,00	937,60
.. área S – por cobrar	456,00	216,00
Total	12.471,00	14.257,20

17.2 Caixa e depósitos bancários:

A rubrica Caixa e depósitos bancários, apresentava os seguintes saldos:

	2023	2022
Caixa	36,67	0,43
Depósitos à ordem	46.767,29	550.534,11
Depósitos a prazo	1.160.082,50	620.364,98
Total	1.206.886,46	1.170.899,52



17.3 Estado e outros entes públicos:

	2023		2022	
	débito	crédito	débito	crédito
Retenção de imposto s/rendimento	14,88		4,76	
Trabalho Dependente		42,00		62,00
Contribuições para a seg. social		563,75		291,39
Total	14,88	605,75	4,76	353,39

As dívidas ao Estado resultam essencialmente de retenções e contribuições sobre remunerações processadas em dezembro, deduzidas do imposto retido em rendas recebidas.

17.4 Outras contas a pagar:

	2023	2022
Credores p/acrécimo de gastos		
Outros devedores e credores	7.500,39	2.260,54
Total	7.500,39	2.260,54

17.5 Fornecimentos e serviços externos:

	2023	2022
Trabalhos especializados	4.675,27	8.174,45
Publicidade e propaganda	489,11	1.114,38
Honorários	4.526,50	670,00
Comissões de cobrança	28.712,09	28.389,58
Conservação e reparação	723,86	2.444,81
Serviços bancários	292,82	279,43
Ferram. utensílios de desgaste rápido	279,84	32,70
Livros e documentação técnica	0,00	0,00
Material de escritório	3.311,42	2.655,51
Artigos p/ oferta	716,59	2.370,76
Outros materiais	0,00	0,00
Eletricidade	1.077,28	1.139,12
Água	346,96	242,27
Deslocações, estadas e transportes	2.392,35	2.435,29
Comunicação	3.274,73	802,61
Seguros	384,36	192,72
Contencioso e notariado	0,00	126,90
Despesas de representação	0,00	141,15
Limpeza, higiene e conforto	984,89	732,28
Outros serviços – prod alimentares	196,67	116,85
Outros serviços – mat embalagem	21,00	1.876,86
Outros serviços – angariação	1.529,87	1.560,83
Outros fornecimentos e serviços		
Total	53.935,61	55.498,50



17.6 Outros rendimentos e ganhos: n.a.

17.7 Outros gastos e perdas:

	2023	2022
Prestações a associados das mutualidades	108.165,00	127.280,00
Prestações pecuniárias de cuidados de saúde	3.326,40	3.431,16
Outros gastos	337,75	300,00
Dividas incobráveis	2.551,80	1.600,20
Total	114.380,95	132.611,36

17.8 Resultados financeiros:

Juros e rendimentos similares obtidos	2023	2022
Juros obtidos	684,54	91,36
Dividendos obtidos		
Outros rendimentos similares	0,01	94,26
Total	684,55	185,62

Juros e gastos similares suportados	2023	2022
Juros suportados		
Diferenças de câmbio desfavoráveis		
Outros gastos e perdas de financiamento		
Total	0,00	0,00

Resultados financeiros	684,55	185,62
-------------------------------	---------------	---------------

17.9 Proposta da Direção para aplicação do Resultado Líquido do período:

	2023
Resultado Líquido do período	31.516,79
Proposta de aplicação:	
Reserva geral	4.727,52
Fundos - Sub. Funeral	15.758,39
Fundos - Administração	11.030,88

17.10: Cobrança para 2024

	Valor	Nº socios
Rendimentos a reconhecer no ano de 2024		
Benef. Mutualidade - quotas		
.. área A – por cobrar- Custodio	15.744,00	657
.. área B – por cobrar- Abílio	25.586,00	1.068
.. área C – por cobrar - Mário	39.804,00	1.661
.. área D – por cobrar - Luís	35.380,00	1.464
.. área E – por cobrar - Custodio	59.598,00	2.509
.. área F – por cobrar - Abílio	37.140,00	1.551
.. área S – por cobrar	2.232,00	93
Total	215.484,00	9.003

Nota: quota mês € 2,00

% de comissão 15% (ano) *213.252 **31.987,80**



17.11 Acontecimentos após data de balanço:

Não são conhecidos à data quaisquer eventos subsequentes, com impacto significativo nas demonstrações financeiras de 31 de dezembro de 2023.

Após o encerramento do período e até à elaboração do presente anexo, não se registaram outros factos suscetíveis de modificar a situação relevada nas contas.

Moreira da Maia, 08 de Março de 2024.

O Conselho de Administração,

Joaquim Maia Lima

José António Jesus Costa Ferreira

Diamantino Oliveira Silva Coelho

Joaquim Carlos Pimenta Moreira da Silva

Laurinda Alves Moreira Santos

*Modelo 3 Serviços de contabilidade
Maria José Seabra (C.C. 24202)*



**ASSOCIAÇÃO MUTUALISTA
DE MOREIRA DA MAIA**
E FREGUESIAS CIRCUNVIZINHAS

Rua Conselheiro Luís de Magalhães, 214
4470-616 Maia
Tel./Fax: 229 449 270
E-mail: geral@am-moreira.pt
www.am-moreira.pt



IV. PARECER DO CONSELHO FISCAL

2023



Senhores Associados,

De acordo com a Lei e com as funções atribuídas a este Conselho Fiscal, nos termos da alínea a) do artigo 51 dos estatutos da associação mutualista Moreira da Maia e Freguesias Circunvizinhas, cumpre-nos submeter à apreciação dos Senhores Associados o parecer sobre o relatório e contas do conselho de administração, relativo ao exercício findo em 31 de Dezembro de 2023.

Analizadas as contas por este Conselho Fiscal, no exercício das funções a que estão cometidos nos termos estatutários, constituídas pelo Balanço, Demonstração de Resultados, quadros resumo e contas decompostas relativas ao ano de 2023, concluindo pela regularidade das mesmas

Foi este Relatório e Contas apresentado pela Direção da Associação Mutualista em exercício no ano de 2023, e o seu saldo é positivo. Proposta a votação, foi deliberado por unanimidade dos presentes ratificar e aprovar o Relatório e Contas

Assim, e pelo exposto, propomos que a Assembleia Geral aprove as contas apresentadas pela Direção, referentes ao ano de 2023

Moreira Maia, 12 de Março de 2024

O Conselho Fiscal,

Victor Manuel Silva Conceição

Ilídio Teixeira de Melo

Elisabete Maria Pereira Silva Dias